




Pulizia e sicurezza : controllo delle cariche elettrostatiche negli ambienti industriali e produttivi (pharma, chimico, cosmetic e alimentare): punto chiave in tema di Risk Management .



Soluzioni innovative ed integrate per la pulizia e la protezione negli ambienti e zone ATEX

Introduzione alla soluzione integrate: il fondo o pavimentazione come punto di partenza

Per poter garantire una cleaning solution integrata è necessario poter disporre di una condizione ambientale favorevole, vale a dire una pavimentazione che offra condizione di igiene ed antistaticità ideali per lo svolgimento delle normali attività produttive:

il fondo o pavimentazione all'interno delle aree produttive deve generalmente poter offrire caratteristiche di omogeneità, compattezza e di messa terra. Mentre i primi due fattori (omogeneità e compattezza) sono basilari per garantire pulizia ed igiene all'interno facilitando le operazioni di manutenzione ordinaria e non, una corretta "messa a terra" è determinante per garantire una protezione contro gli scariche elettrostatiche che sono la principale fonte se non causa di ignizione negli ambienti classificati come potenzialmente esplosivi proprio per le attività svolte.

Soluzioni integrate per la pulizia

Come abbiamo indicato prima è necessario disporre di una condizione ambientale favorevole che si può definire come la sommatoria di almeno 2 macro fattori

FATTORE STRUTTURALE


Pavimentazione idonea, liscia compatta nono porosa ed antistatica

FATTORI DI PROCESSO

Controllo delle variabili come Umidità Relativa (UR o RH) e Temperatura (T°) unitamente al controllo della contaminazione contaminazione incrociata e trasmessa (viabile) contaminazione di processo e di manutenzione durante il normale ciclo produttivo, ciclo di manutenzione ordinaria e/o straordinaria e Accidentale controllo, trattamento e filtrazione dell'aria e rumore nelle diverse fasi del ciclo produttivo

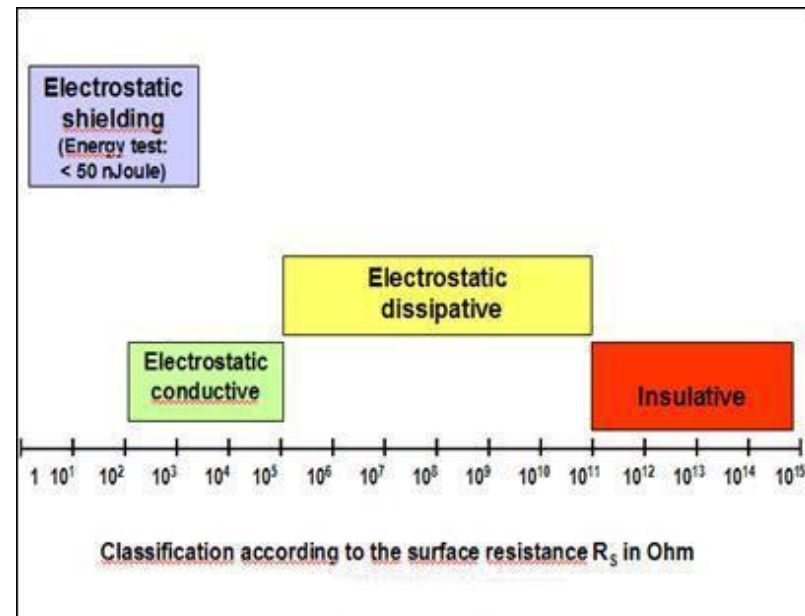
Introduzione

- Una corretta messa a terra delle zone o aree preposte allo svolgimento di operazioni soggette a eventuale rischio esplosione è e rimane un fattore determinante di valutazione del rischio delle aree medesime.
- In altre parole la base di riferimento per la messa a terra sia di operatori, che di strumentazioni e macchinari da loro utilizzati é quella di una definizione e predisposizione di una area elettrostaticamente protetta (E.P.A.), definizione in uso nel settore della elettronica e dell'assemblaggio di componenti elettronici.
- E.P.A: Electrostatic Protected Area
- DPI: Dispositivi di Protezione Individuale
- ATEX: ATtmosphere EXplosive



Classificazione dei materiali ESD

- **materiali schermanti:** la barriera minimizza il rilascio di energia fino a 50nJ da un modello umano (HBM) di 1000V
- **materiali conduttivi:** materiali con resistenza superficiale tra 10^2 e 10^5 Ohms.
- **materiali statico dissipativi:** materiali con resistenza superficiale tra 10^5 e 10^{11} Ohms
- **materiali isolanti:** resistenza superficiale maggiore di 10^{11} Ohms.
- **materiali antistatici:** materiali che minimizzano il caricamento triboelettrico; proprietà non correlata con le proprietà di resistenza superficiale



Definizione della zona protetta

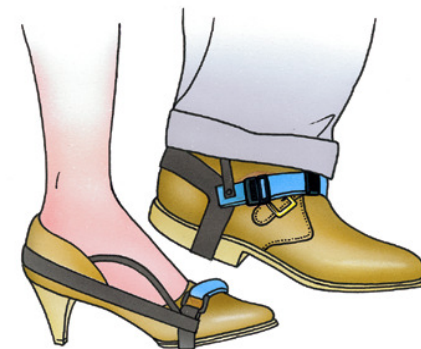
- La definizione dell'area o zona protetta (E.P.A.) e' una fase determinante e vitale per predisporre dispositivi di protezione "passiva" atti a coinvolgere gli operatori che operano all'interno di essa. La definizione di protezione passiva, pur risultando in questa fase ancora generale, vuole indicare che l'operatore, adeguatamente o opportunamente "predisposto", una volta all'interno della EPA sia libero di operare senza doversi preoccupare ogni volta delle operazioni che va a svolgere. In altre parole l'operatore che indossa DPI adeguati (Statico dissipativi) all'interno di una EPA sar  in grado in continuo di essere:
 - A) collegato ad una massa (es. scarpa + tappeto + cavo di terra)
 - B) scaricarsi di ogni accumulo di carica da esso stesso generato durante il normale svolgimento delle operazioni a cui esso stesso e' preposto (es. continuo scarico della carica accumulata) .

Cos'è un'area E.P.A.? e Sistemi di Messa a Terra

- E' importante a questo punto spiegare nei fatti cosa sia una area EPA.
- Si definisce un area "EPA" - Electrostatic Protected Area - quando si predispongono opportuni dispositivi e sistemi di messa a terra atti a minimizzare la presenza residua di cariche elettrostatiche in un determinato ambiente.
- Per dispositivi e sistemi di messa a terra, sono comunemente intesi:
 - - pavimentazioni e rivestimenti elettrostatici
 - - arredi e complementi di arredo, carrelli etc..
 - - sistemi di stoccaggio per la movimentazione ed imballi a contatto intimo per la spedizione.
 - - utensili e strumenti per la manutenzione
 - - abbigliamento e DPI antistatici
- "Ci preme qui sottolineare che solo l'insieme coordinato di questi fattori può garantire la corretta realizzazione e mantenimento nel tempo di una E.P.A. finalizzata alla sicurezza dell'ambiente e dell'operatore che deve operare all'interno di essa."

Sistemi di controllo e verifica

- Per il monitoraggio e la verifica dei sistemi di messa a terra sono disponibili degli strumenti di misura dedicati che permettono:
- A1) verificare la bontà delle caratteristiche dichiarate dei prodotti utilizzati (verifica/accettazione)
- A2) monitorare e verificare la corretta installazione degli stessi (verifica della corretta installazione)
- B) verifica e monitoraggio costante dei DPI (verifica della bontà della messa a terra dell'operatore)
- In altre parole una volta predisposta una area E.P.A e verificata la sua bontà risulta determinante poter monitorare sia la medesima che i DPI che l'operatore sarà obbligato ad usare per la sua corretta messa a terra qualora si trovi ad operare all'interno dell'area a rischio.



Manutenzione Ordinaria

- Attenzione particolare deve essere posta nella cosiddetta manutenzione ordinaria di una E.P.A. La classificazione di rischio ATEX implica una presenza probabile di polveri, liquidi o gas che possono compromettere la continuità elettrica dei sistemi di protezione adottati, ed è pertanto necessario predisporre azioni adeguate con mezzi che garantiscano dal rischio di ignizione accidentale. E' risaputo che la maggior parte dei casi di incidenti sono correlati ad operazioni di manutenzione ordinaria e/o straordinaria.
- Dato ad esempio un pavimento elettrostatico e una scarpa antistatica (DPI), nel caso di una incontrollata presenza di residui di polveri tra i due, la continuità elettrica può in alcuni casi essere minata in misura tale da compromettere il ciclo della messa a terra.
- Al fine di ovviare a questo rischio risulta necessario predisporre azioni atte a minimizzare la presenza anche residua ed incontrollata degli agenti fisici prima elencati.

Soluzioni Innovative e Tecnologiche


Il presente tema può essere affrontato con due ottiche differenti che attengono al perseguimento di un unico obiettivo: la pulizia e la preservazione degli ambienti classificati a rischio ATEX.

Questo aspetto delle innovazioni in tema di pulizia e manutenzione degli ambienti di lavoro a rischio esplosione si può affrontare da due ottiche integrate

OTTICA 1) si intende l'utilizzo di strumenti atti alla captazione, raccolta e minimizzazione di residui del processo produttivo. Quest'ottica può essere affrontata mediante l'impiego di appositi sistemi antideflagranti di aspirazione e/o controllo e filtrazione che permettano di intercettare alla fonte, captare nell'aria o eliminare dalle superfici, sorgenti, nubi o strati di materiale presente nell'aria a rischio.



AMB-LAV 23 Ottobre 2014



A.C.Supply Milano - Italy www.acsupply.it U.S.I. Partner
T +39 02 3650 9450 - F +39 02 3650 9450



Soluzioni Innovative e tecnologiche

OTTICA 2) Si intende l'utilizzo di dispositivi atti a minimizzare la veicolazione dei residui sopracitati dovuti al normale svolgimento di operazioni. Questo tende a coinvolgere in maniera maggiore le azioni corollari allo svolgimento del processo stesso. In altre parole si mira in questo caso alla veicolazione ed il trasporto accidentale di residui da parte sia degli operatori che degli strumenti utilizzati. Quest'ottica e' possibile affrontarla mediante l'impiego di specifici rivestimenti decontaminanti, antistatici, antipolvere e lavabili come presidi o barriere invisibili all'accesso delle aree a rischio esplosione.

Impronta di scarpa e de-contaminazione



AMB-LAV 23 Ottobre 2014

Messa a terra del tappeto



A.C.Supply Milano - Italy www.acsupply.it U.S.I. Partner
T +39 02 3650 9450 - F +39 02 3650 9450

Messa a terra dell'operatore



11

Indicazioni Generali

- La scelta delle caratteristiche dei materiali (conduttiva, statico dissipativa, antistatica, isolante) e' determinante anche in funzione delle operazioni svolte all'interno dell'area da predisporre.
- La letteratura in generale sta orientandosi sempre di piu verso l'uso di materiali che tendono a minimizzare lo shock elettrostatico, garantendo allo stesso tempo il corretto drenaggio delle cariche elettrostatiche verso terra. In questa ottica e relativamente agli ambienti potenzialmente esplosivi la scelta di materiali statico dissipativi offre una garanzia di equipotenziamiento offrendo un freno ad un troppo repentino, veloce ed incontrollato equipotenziamiento delle cariche presenti su due corpi differenti. Il maggiore rischio a cui si può andare incontro è addirittura un equipotenziamiento da induzione, ovvero due corpi che pur non entrando in contatto tra loro, ma solo avvicinandosi, si equipotenzino mediante il voltaggio residuo attorno ai corpi stessi (ad es l'attrazione di particelle da parte di uno schermo televisivo e in più la sensazione fastidiosa se con un braccio ci avviciniamo ad esso anche senza toccarlo fisicamente, i peli delle braccia tenderanno ad essere attratti).

Fattori Ambientali: Temperatura e Umidità Relativa

Ci sono due fattori che influenzano in maniera sostanziale e che se incontrollati talvolta possono mettere a rischio o aumentare la pericolosità di un ambiente ATEX.

Questi fattori, incrociati, sono la Temperatura (T°) e la Umidità Relativa (UR o RH in inglese).

In questo caso bisogna precisare che si tende a considerare **ambienti confinati** dove sia possibile un controllo manuale a automatizzato di entrambi i parametri.

Ridotti valori di umidità relativa uniti a bassi valori di temperatura risultano essere la condizione più a rischio per la generazione di sorgenti di innesco dovute a cariche elettrostatiche.

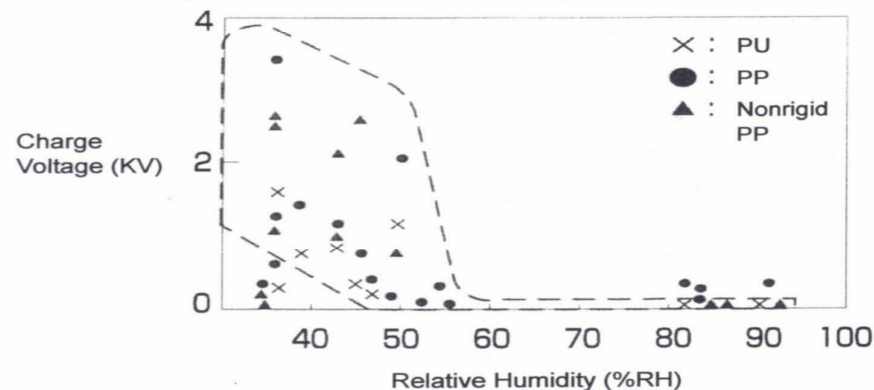
Fattori Ambientali: Temperatura e Umidità Relativa

Il caso opposto e di maggiore sicurezza lo si ha generalmente aumentando dapprima il valore di umidità relativa (UR >55%) e secondariamente regolando le temperature (compatibilmente con i materiali e processi con i quali si deve operare).

Un esempio di ambiente confinato ma con valori incontrollati o sui quali non si può intervenire, appunto per il processo stesso in atto, per esempio è il ciclo di essiccazione di prodotti alimentari dove in alcuni casi ci si trova ad operare in stanze, anche se solo temporaneamente a temperature di 50C°.

--- Cooling as Effective as Four Packaged Air Conditioners ---

1. Maintaining Humidity at 55-60%RH Reduces Troubles caused by Static Electricity drastically



Relationship between the humidity and the charge voltage

Soluzioni Innovative e Tecnologiche

All'interno di ambienti confinati si possono disporre controlli mirati dell'umidità relativa, oltre che regolatori di temperatura. (nebbia secca)

Nota importante: preme in questa sede far presente che in tema di test dei materiali le prove nella maggior parte dei casi vengono eseguite in condizioni di umidità relativa molto più basse di normali condizioni ambientali accettabili per un operatori (fino a 12% UR) . Questo al fine di garantire e certificare le caratteristiche dielettriche dei materiali impiegati (esempio scarpe di sicurezza antistatiche divise in 3 categorie: per applicazioni al 50%, per applicazioni al 25% per applicazioni al 12%)

Rimane semplice dedurre che le calzature che "conducono" correttamente con il minor tasso di UR/RH siano le più sicure e utilizzabili come sistema primario di messa a terra in aree EPA per la protezioni da eventi ESD

Formazione e Coordinamento

E' necessario considerare un'attenta formazione degli operatori e stabilire i ruoli necessari per garantire l'efficienza dell'area ATEX gestita come un'area EPA.

La figura del coordinatore ESD potrebbe essere un'estensione (o in aggiunta?) della figura del coordinatore della manutenzione oppure della figura del responsabile della sicurezza. Schema Di seguito viene riportato un scheletro di schema generale da utilizzare come riferimento per la formazione e coordinamento

Schema

- 01.Scopo e/o Campo di applicazione
- 02.Riferimenti, Definizioni e Glossario
- 03.Modalità operative e comportamentali
- 04.Sistemi di Protezione dalle cariche elettrostatiche (ESD): per gli operatori e per la area interessata
 - Messa a Terra dell'edificio, dei macchinari, della persona /operatore
 - Messa a terra di Superfici e Rivestimenti delle aree interessate
 - Controllo degli accessi in aree confinate
 - Scarpe, Indumenti, guanti e DPI
 - Equipaggiamenti e Rilevatori
 - Strumenti di Misura
 - Sistemi di comunicazione o elaborazione
 - Utensili
 - Macchinari mobili o di processo
 - Movimentazione dei Materiali
 - Condizionatori di temperatura o di umidità
- 05.Responsabilità
- 06.Addestramento e aggiornamenti
- 07.Verifiche Ispettive